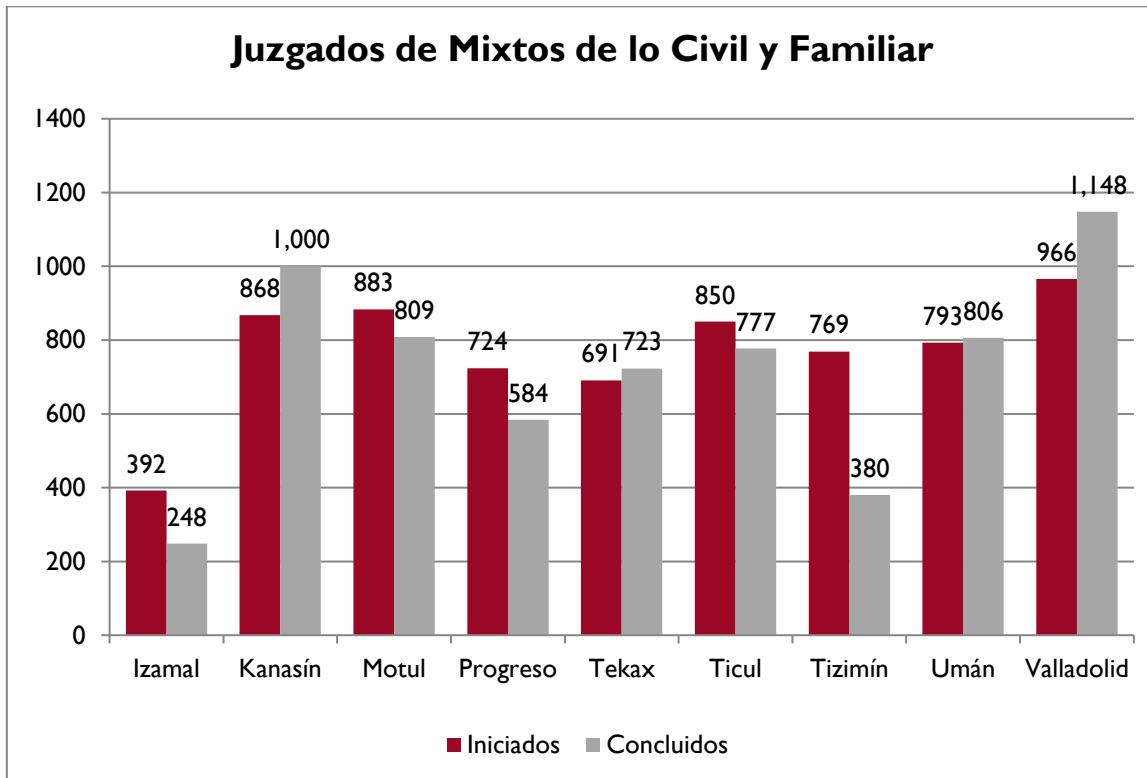


2015

JUZGADOS MIXTOS DE LO CIVIL Y FAMILIAR EXPENDIENTES INICIADOS Y CONCLUIDOS

Juzgado	Iniciados	Concluidos	Tasa de resolución
Izamal	392	253	64.54%
Kanasín	868	1,008	116.13%
Motul	883	821	92.98%
Progreso	724	603	83.29%
Tekax	691	774	112.01%
Ticul	850	789	92.82%
Tizimín	769	327	42.52%
Umán	793	841	106.05%
Valladolid	966	1,145	118.53%
Total	6,936	6,561	94.59%

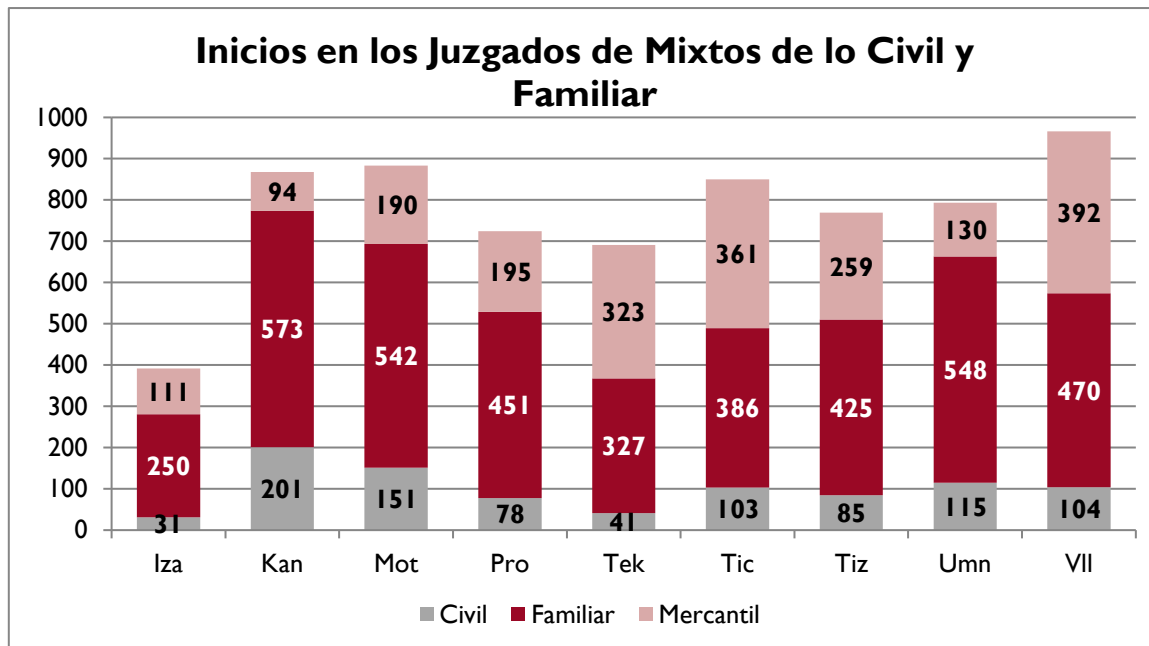




Año	Iniciados	Concluidos	Tasa de resolución
2013	7,132	7,343	89%
2014	6,743	5,827	94%
2015	6,936	6,475	93%
Diferencia (2014-2015)	2.9%	11.1%	-0.6%

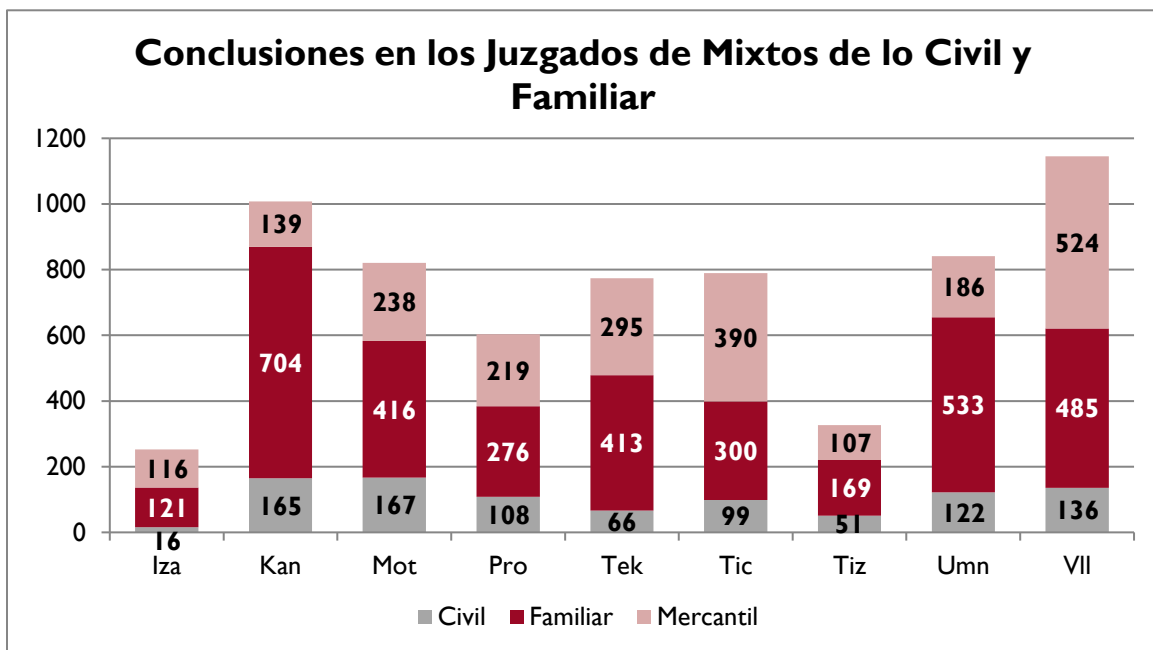
ASUNTOS INICIADOS POR MATERIA

Juzgado	Civil	Familiar	Mercantil	Total
Izamal	31	250	111	392
Kanasín	201	573	94	868
Motul	151	542	190	883
Progreso	78	451	195	724
Tekax	41	327	323	691
Ticul	103	386	361	850
Tizimín	85	425	259	769
Umán	115	548	130	793
Valladolid	104	470	392	966
Total	909	3,972	2,055	6,936
%	13.11%	57.27%	29.63%	100%



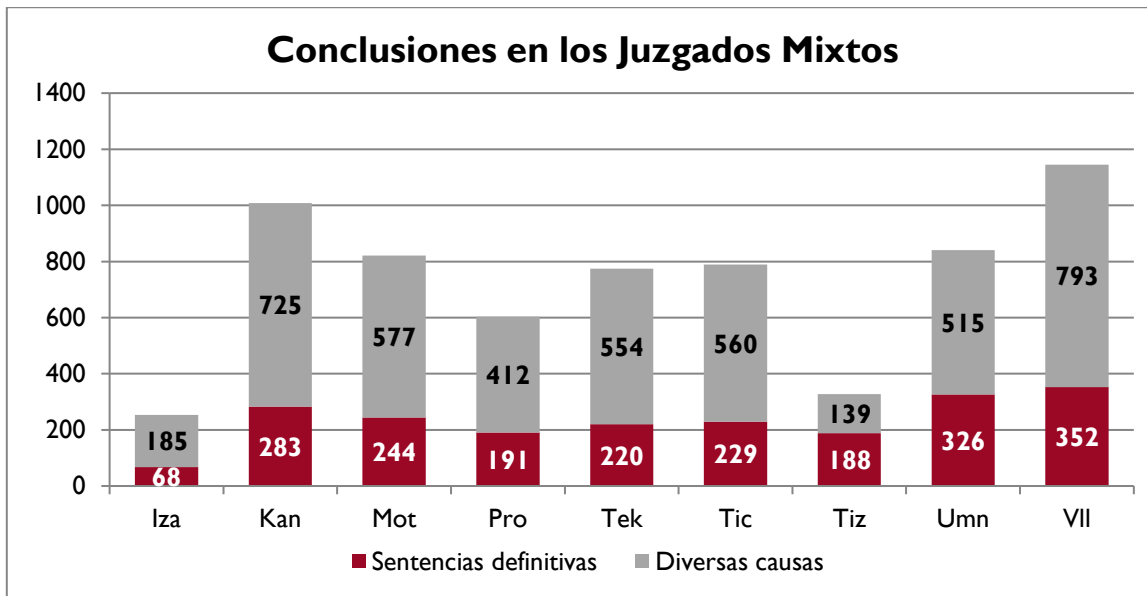
ASUNTOS CONCLUIDOS POR MATERIA

Juzgado	Civil	Familiar	Mercantil	Total
Izamal	16	121	116	253
Kanasín	165	704	139	1008
Motul	167	416	238	821
Progreso	108	276	219	603
Tekax	66	413	295	774
Ticul	99	300	390	789
Tizimín	51	169	107	327
Umán	122	533	186	841
Valladolid	136	485	524	1145
Total	930	3,417	2,214	6,561
%	14.17%	52.08%	33.74%	100%



FORMA DE CONCLUSIÓN

Tipo de conclusión	Izamal	Kanasín	Motul	Progreso	Tekax	Ticul	Tizimin	Umán	Valladolid	Total
Sentencias definitivas	68	283	244	191	220	229	188	326	352	2,101
Desistimientos	37	57	58	46	61	92	46	47	83	527
Sobreseimientos	2	35	29	2	8	20	0	13	4	113
No admitidos	63	140	263	87	215	139	46	185	163	1,301
Caducidad	59	219	87	182	137	208	39	131	368	1,430
Preclusión	0	121	2	30	12	11	5	15	2	198
Prescripción	0	0	0	0	4	0	0	0	3	7
Convenios	1	9	9	3	15	24	3	36	23	123
Otras causas	23	144	129	62	102	66	0	88	147	761
Total	253	1,008	821	603	774	789	327	841	1,145	6,561

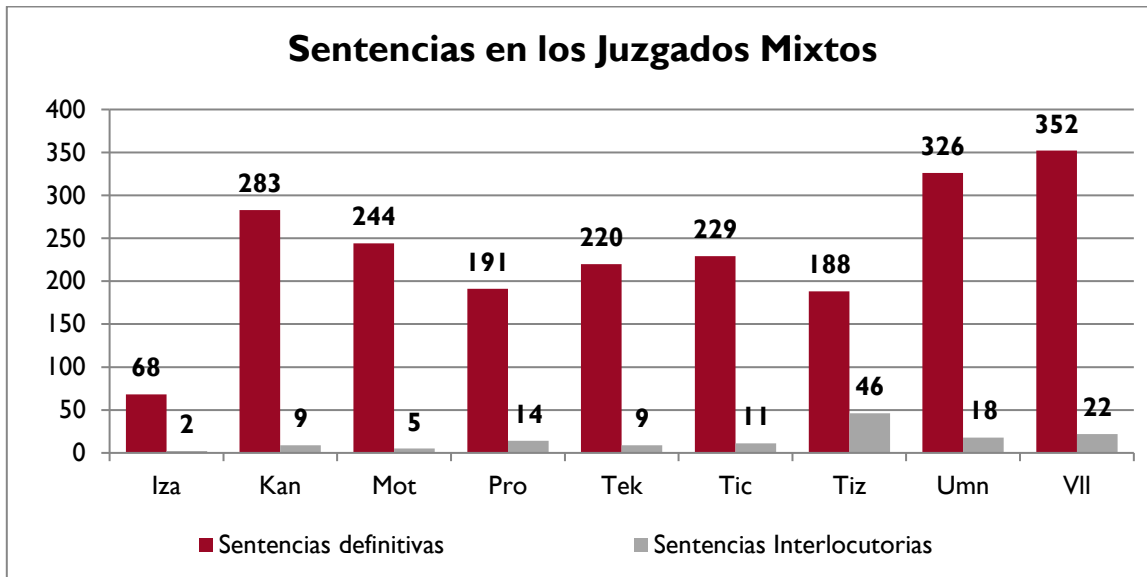


COMPARATIVO DE ASUNTOS CONCLUIDOS

Año	Por sentencia	Por otras causas	Total
2013	2,217	3,610	5,827
2014	1,847	3,165	5,012
2015	2,073	4,402	6,475
Diferencia	-6.5%	21.9%	11.1%

SENTENCIAS DICTADAS

Juzgados	Sentencias Definitivas	Sentencias Interlocutorias	TOTAL
Izamal	68	2	70
Kanasín	283	9	292
Motul	244	5	249
Progreso	191	14	205
Tekax	220	9	229
Ticul	229	11	240
Tizimín	188	46	234
Umán	326	18	344
Valladolid	352	22	374
Total	2,101	136	2,237



COMPARATIVO DE SENTENCIAS

Año	Sentencias Definitivas	Sentencias Interlocutorias	Total
2013	2,217	93	2,310
2014	1,847	84	1,931
2015	2,073	136	2,209
Diferencia	-6.5%	46.2%	-4.4%